

# BKS Bank Net

## Navodilo za uporabo generatorja enkratnih gesel (Security-Card)

Priporočamo, da do svoje spletne banke BKS Bank Net vedno dostopate preko naše spletne strani [www.bksbank.si](http://www.bksbank.si). Za dostop uporabljajte svoje uporabniško ime in geslo.


### Prvi korak:

#### Vklop:



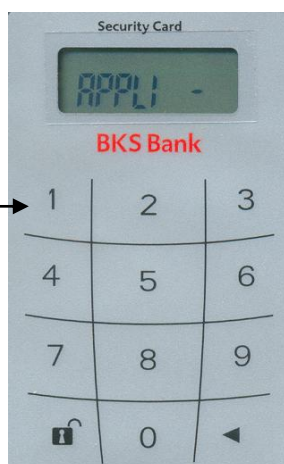
#### Pomembno:

najprej držite puščico, nato pritisnite gumb z znakom ključavnice.




### Drugi korak:

Ko se na zaslonu prikaže »APPLI«, vedno pritisnite tipko 1. Na zaslonu se vam prikaže 6-mestna varnostna koda.






### Tretji korak:

Prikazano **6-mestno varnostno kodo** morate vnesti v polje »Geslo« za potrditev posamezne transakcije .



#### Dodatna pojasnila:

- Če na generatorju enkratnih gesel ne pritisnete nobene tipke, se **zaslon samodejno izklopi** po približno 1 minuti. **Za ročni izklop** generatorja enkratnih gesel **dvakrat pritisnete na tipko** . Bateriji generatorja enkratnih gesel s tem **podaljšate življenjsko dobo**.
- Generator enkratnih gesel **deluje približno 7 let**, če se v povprečju uporablja dvakrat na dan.
- Ko potrebujete **nov generator enkratnih gesel**, vas prosimo, da pokličete svojega svetovalca oziroma nas obiščete ali nam pošljete elektronsko sporočilo na [info@bksbank.si](mailto:info@bksbank.si).
- Prosimo, da **generator enkratnih gesel zaščitite pred vročino, mrazom, poškodbami in podobno**.
- Vsaka **6-mestna varnostna koda velja 2 minuti in jo je mogoče uporabiti le enkrat**. Ko potrebujete novo 6-mestno varnostno kodo, jo lahko izračunate tako, da pritisnete na tipko  in nato ponovite drugi korak.
- **Pravilna 6-mestna varnostna koda** se generira le v primeru, ko se na zaslonu prikaže »APPLI« in pritisne tipko **1**. V primeru napačno izbrane tipke morate dvakrat pritisniti tipko .

**S Svojim generatorjem enkratnih gesel opravljate vse svoje transakcije varno in udobno.**